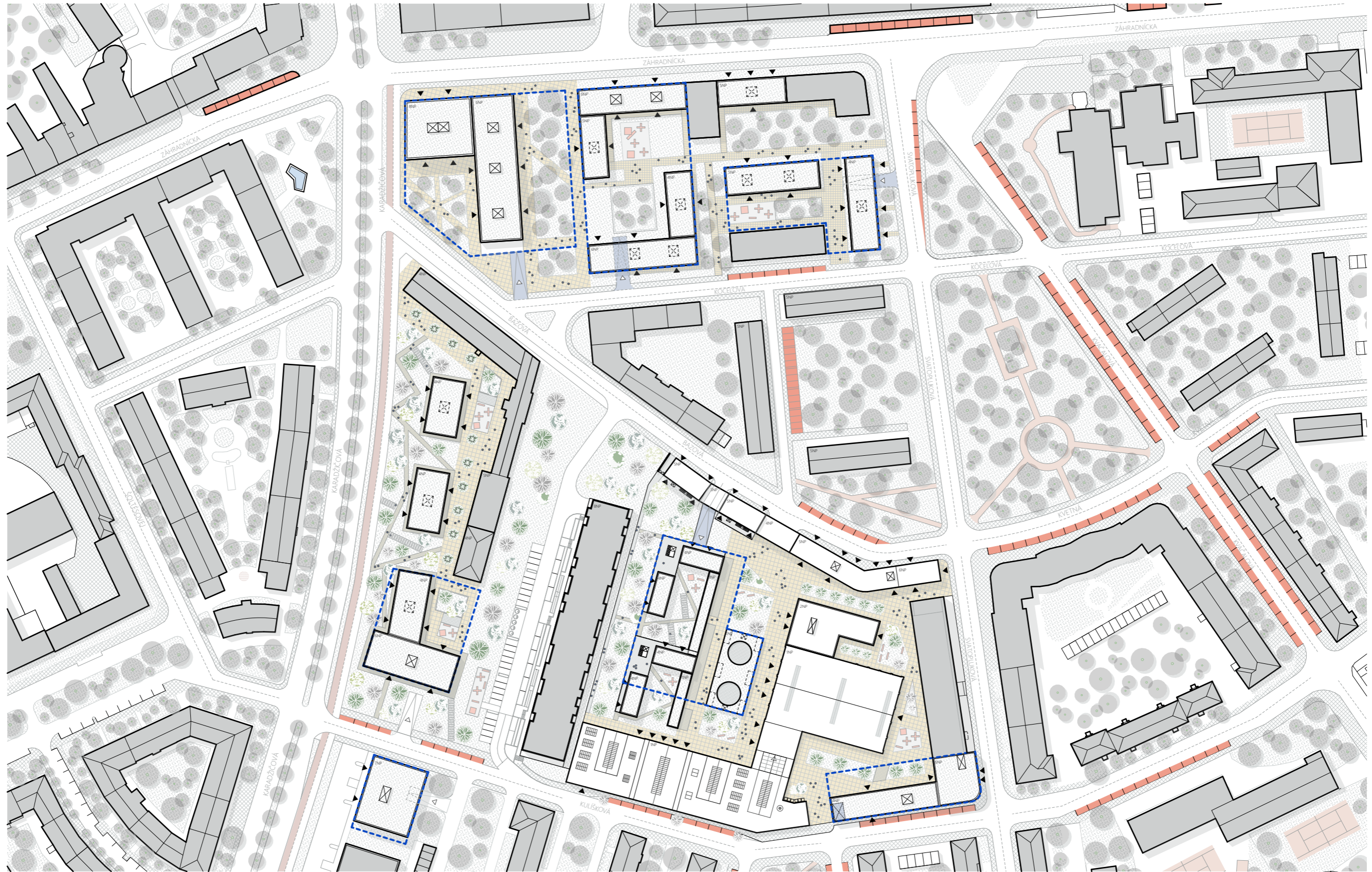


AREÁL BAZOVÁ
Ateliér I - urbanistická tvorba

BAZOVÁ - MASTERPLAN
M1:1500



DOPRAVNÁ ANALÝZA MASTERPLAN
M1:1500



chodníky - pohyb peších

vstupy

vjazd do garáže

okolitá zástavba

návrh

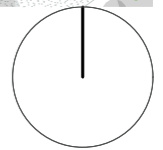
parkovanie na teréne

spevnené plochy

rampa

obrys podzemnej garáže

cyklotrasa



FUNKČNÁ ANALÝZA MASTERPLAN
M1:1500



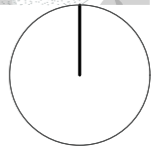
administratíva

bývanie

polyfunkcia

lokálny program

stravovanie



BAZOVÁ - URBANISTICKÝ DETAIL

M1:500




DOPRAVNÁ ANALÝZA - URBANISTICKÝ DETAIL

M1:500



- | | | | | |
|-----------------------|----------------------|---------------------------|------------------|---------------|
| spevnená plocha | terasy | rampa do podzemnej garáže | podzemná garáž | vstupy/vjazdy |
| pohyb peších/chodníky | parkovanie na teréne | zásobovanie | vstup na pozemok | prechody |



STU
 FAD

PREVÁDZKOVÁ ANALÝZA - URBANISTICKÝ DETAIL

M1:500



■ 1-izbový byt/ sklad (INP)
■ MIB, GIB, REUSE, foyer

■ 2-izbový byt
■ archív, CAMP + cafe

■ 3-izbový byt
■ administratíva

▲ ▲ vstupy/vjazdy
■ stravovacie prevádzky

○ koše
■ prevádzky





